

# SUPÉRATE EN CIFRAS

BOLETÍN ESTADÍSTICO

# 2025

T4

**ESTADÍSTICAS  
Y RESULTADOS  
DE EJECUCIÓN**



PRESIDENCIA DE LA  
REPÚBLICA DOMINICANA

**SUPÉRATE**



Un producto de  
**Supérate**  
Santo Domingo, República Dominicana  
Octubre-Diciembre 2025

Dirección de Planificación y Desarrollo

# ¿QUÉ ES EL PROGRAMA SUPÉRATE?

Supérate es un programa de la Presidencia de la República y es parte de la Red de Protección Social del Gobierno. Su objetivo fundamental es ejecutar una estrategia de lucha integral contra la pobreza en la República Dominicana. Supérate surge mediante el Decreto n.º 377-21, en sustitución del Programa Progresando con Solidaridad, resultante de la fusión de dos programas: Progresando y Solidaridad, mediante el Decreto n.º 488-12 del 2012.

Como programa de protección social del Gobierno, Supérate integra transferencias monetarias condicionadas, acompañamiento socioeducativo y vinculación con programas, proyectos y servicios del Estado, articulados en acciones que se fundamentan en los siguientes componentes:

1. Inclusión educativa.
2. Salud, seguridad alimentaria y apoyo en emergencias.
3. Inclusión económica (Empléate o Emprende).
4. Vivienda.
5. Identifícate.
6. Cuidados.
7. Supérate Mujer.
8. Acompañamiento Sociofamiliar.

Transferencias  
Monetarias  
Condicionadas



**Aliméntate**

Subsidios  
Focalizados



**Bonogas**



**Bonoluz**



**Supérate  
Mujer**



**Fondo  
Discapacidad**



**Bono  
Agricultura  
Familiar**

# DISTRIBUCIÓN DE HOGARES DEL PROGRAMA SUPÉRATE SEGÚN SEXO

---



**Jefas de hogar**

**60%**



**Jefes de hogar**

**40%**

Durante el cuarto trimestre el **Programa Supérate** distribuyó apoyos económicos a diferentes hogares participantes. En términos del sexo de la jefatura de hogar, alrededor del **60 % son liderados por mujeres**, mientras que el **40 % restante están liderados por hombres**.

Transferencia Monetaria  
Condicionada **ALIMÉNTATE**

# Transferencia Monetaria Condicionada **ALIMÉNTATE**

Es una Transferencia Monetaria Condicionada (TMC) dirigida a hogares elegibles para complementar los recursos destinados a la compra de alimentos, de acuerdo con una canasta básica de bienes priorizados en los establecimientos de la Red de Abasto Social (RAS).

Otorga un apoyo económico de mil seiscientos cincuenta pesos (RD\$1,650.00) mensuales a los hogares clasificados en pobreza extrema (ICV-1) y pobreza moderada (ICV-2) por el SIUBEN.



**1,435,986**

Hogares en pobreza extrema y moderada recibieron la TMC Aliméntate.

## Resumen de **NÓMINA** 4to TRIMESTRE



**1,435,986**

Total de hogares

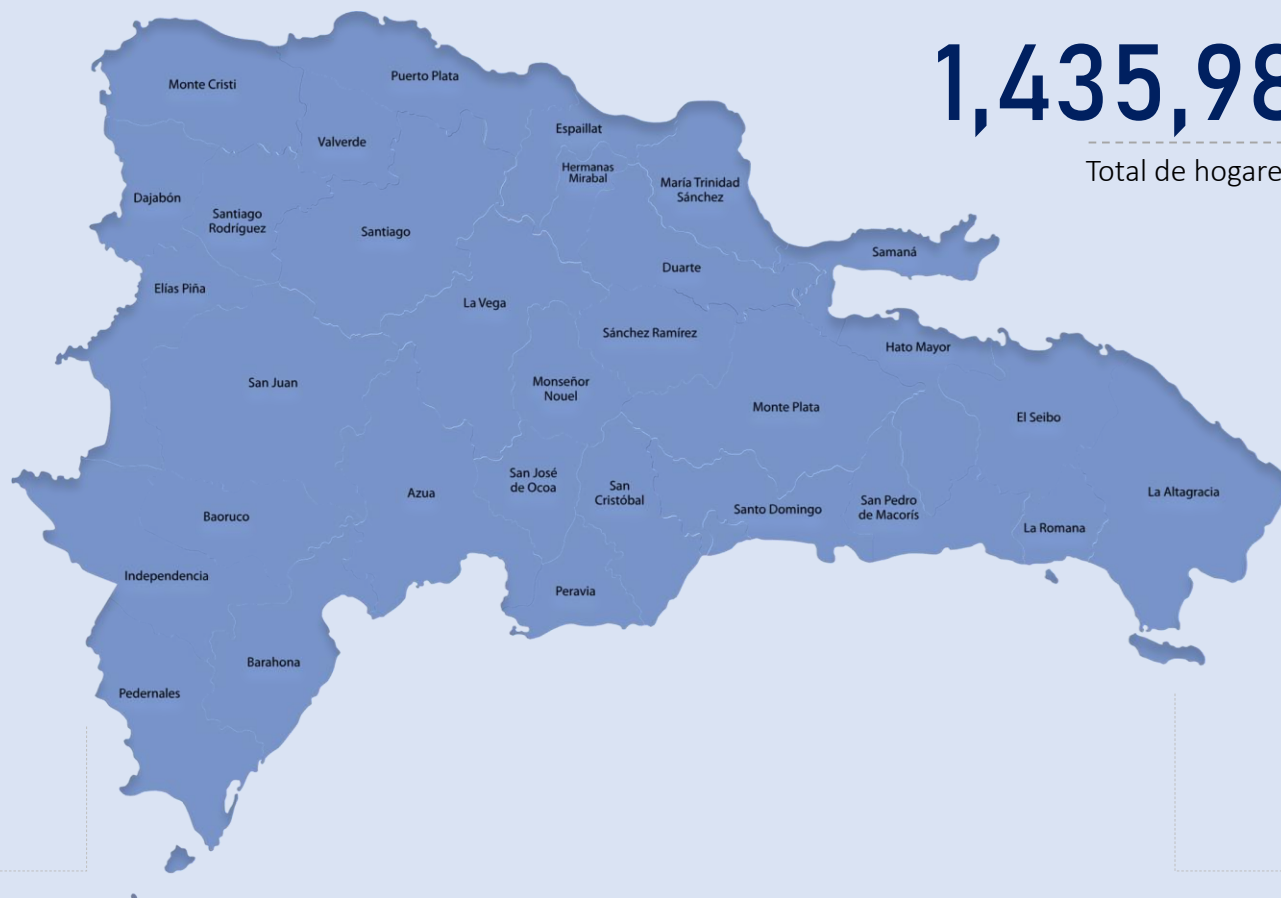
31 provincias a nivel nacional

## Provincias

## Participantes

# 1,435,986

Total de hogares

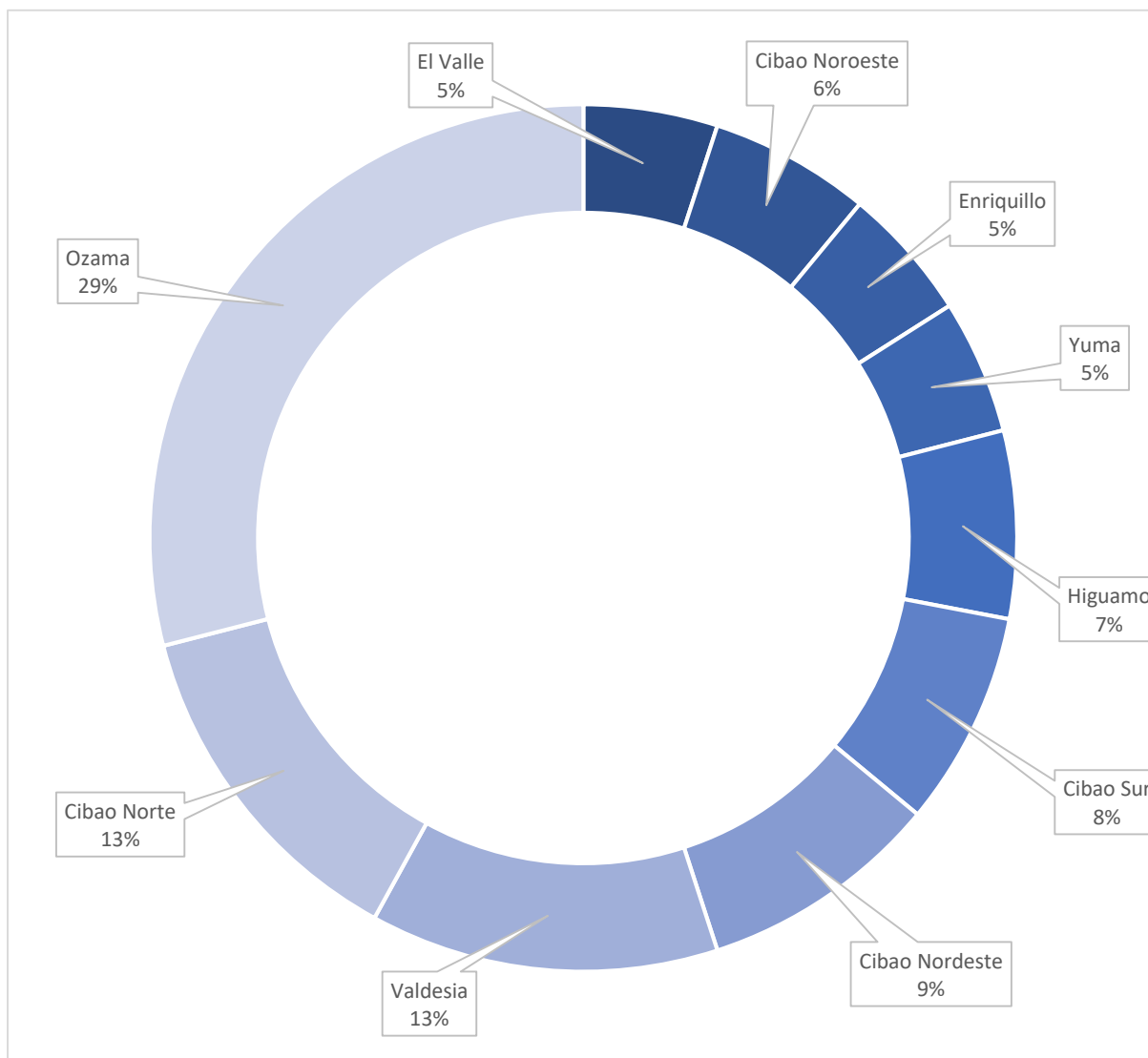


AZUA	50,355
BAHORUCO	20,385
BARAHONA	39,132
DAJABÓN	14,763
DISTRITO NACIONAL	108,146
DUARTE	54,498
EL SEIBO	17,587
ELÍAS PIÑA	11,140
ESPAILLAT	35,070
HATO MAYOR	17,419
HERMANAS MIRABAL	17,119
INDEPENDENCIA	11,153
LA ALTAGRACIA	30,872
LA ROMANA	32,141
LA VEGA	62,606
MARÍA TRINIDAD SÁNCHEZ	32,747
MONSEÑOR NOUEL	23,450

MONTECRISTI	21,928
MONTEPLATA	43,436
PEDERNALES	5,475
PERAVIA	28,746
PUERTO PLATA	43,914
SAMANÁ	23,987
SAN CRISTÓBAL	89,319
SAN JOSÉ DE OCOA	14,719
SAN JUAN	56,099
SAN PEDRO DE MACORÍS	47,708
SÁNCHEZ RAMÍREZ	28,690
SANTIAGO	109,351
SANTIAGO RODRÍGUEZ	11,214
SANTO DOMINGO	305,558
VALVERDE	27,259

# DISTRIBUCIÓN PORCENTUAL HOGARES TMC ALIMENTATE

## REGIONES DE DESARROLLO



**Fuente:** Elaboración propia con datos del Sistema de Información del programa Supérate (SIPS).

# Subsidio Focalizado **Bonogas**



# Subsidio Focalizado Bonogas

---

Consiste en un aporte económico de RD\$470.00 mensual a hogares elegibles para complementar sus recursos para la compra de Gas Licuado de Petróleo (GLP), a fin puedan cocinar sus alimentos.



1,244,042

Hogares recibieron el subsidio focalizado Bonogas.

## Resumen de NÓMINA 4<sup>to</sup> TRIMESTRE

---



1,244,042

Total de hogares

31 provincias a nivel nacional

## Provincias

## Participantes

# 1,244,042

Total de hogares

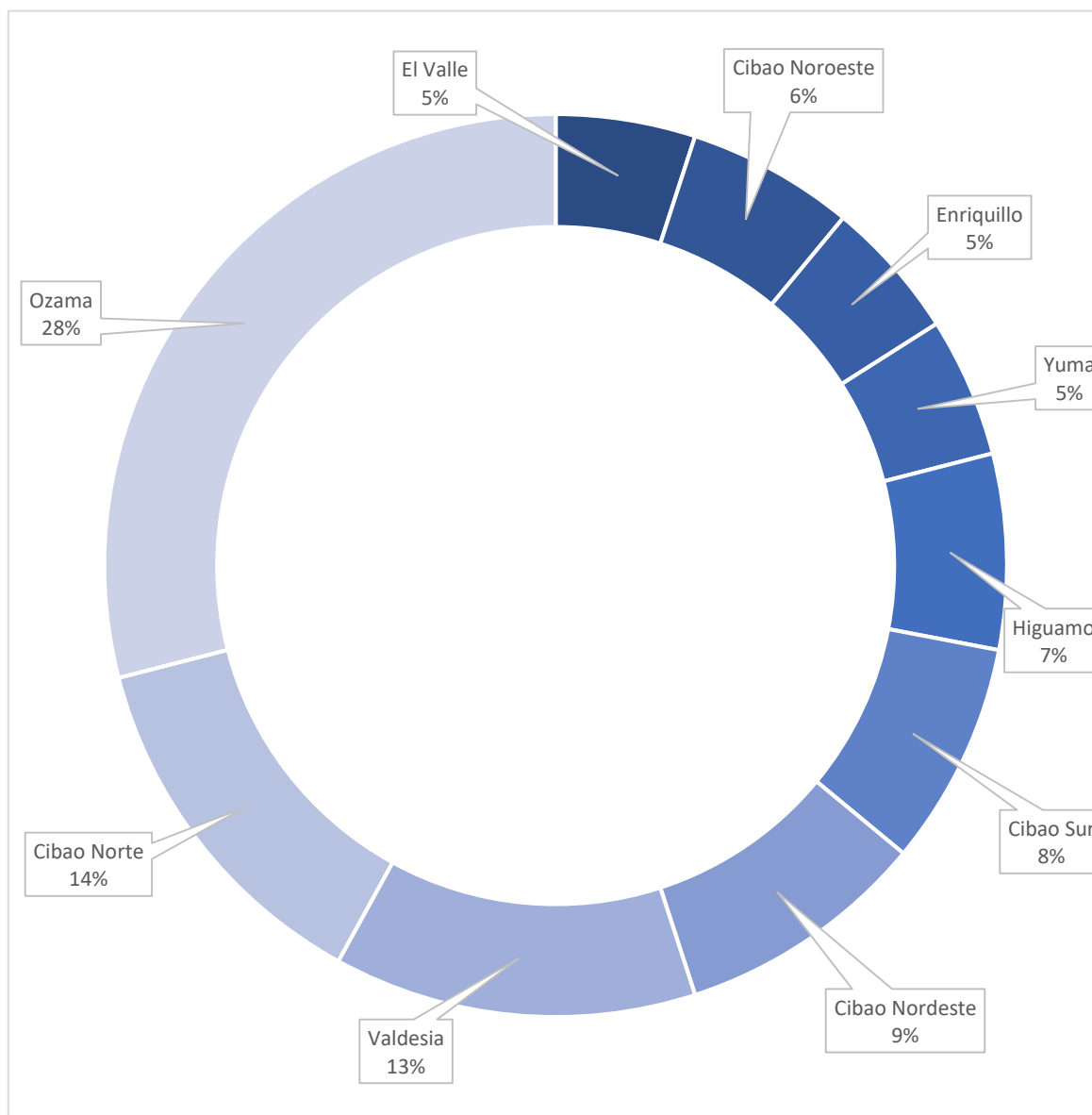


AZUA	43,854
BAHORUCO	17,974
BARAHONA	35,537
DAJABÓN	12,161
DISTRITO NACIONAL	92,743
DUARTE	49,029
EL SEIBO	15,694
ELÍAS PIÑA	10,166
ESPAILLAT	30,688
HATO MAYOR	15,830
HERMANAS MIRABAL	14,728
INDEPENDENCIA	9,251
LA ALTAGRACIA	27,830
LA ROMANA	29,897
LA VEGA	53,438
MARÍA TRINIDAD SÁNCHEZ	24,939
MONSEÑOR NOUEL	19,703

MONTECRISTI	19,882
MONTEPLATA	39,981
PEDERNALES	4,811
PERAVIA	25,626
PUERTO PLATA	36,751
SAMANÁ	19,319
SAN CRISTÓBAL	76,576
SAN JOSÉ DE OCOA	12,783
SAN JUAN	51,326
SAN PEDRO DE MACORÍS	43,156
SÁNCHEZ RAMÍREZ	25,946
SANTIAGO	94,804
SANTIAGO RODRÍGUEZ	10,054
SANTO DOMINGO	255,507
VALVERDE	24,056

# DISTRIBUCIÓN PORCENTUAL HOGARES BONOOGAS

## REGIONES DE DESARROLLO



**Fuente:** Elaboración propia con datos del Sistema de Información del programa Supérate (SIPS).

# Subsidio Focalizado **Bonoluz**

# Subsidio Focalizado Bonoluz



Este subsidio está orientado a auxiliar a hogares de escasos recursos económicos en el pago del servicio eléctrico. El rango de ayuda social se encuentra entre los **RD\$692.33 y RD\$716.78** pesos mensuales, con un alcance estimado de 100 kilovatios por hogar. En caso de mayor consumo, el hogar paga la diferencia de forma particular.

Cabe destacar que, dentro del total de hogares beneficiados a través del subsidio, fueron priorizados **2,876** hogares vulnerables que pertenecen a la Provincia Samaná a través de la distribuidora Luz y Fuerza S. A., recibiendo un monto por RD\$1,495.00 por hogar.



## 557,529

Hogares recibieron **Bonoluz** para en el pago del servicio eléctrico.

## Resumen de NÓMINA 4<sup>to</sup> TRIMESTRE



## 557,529

Total de hogares

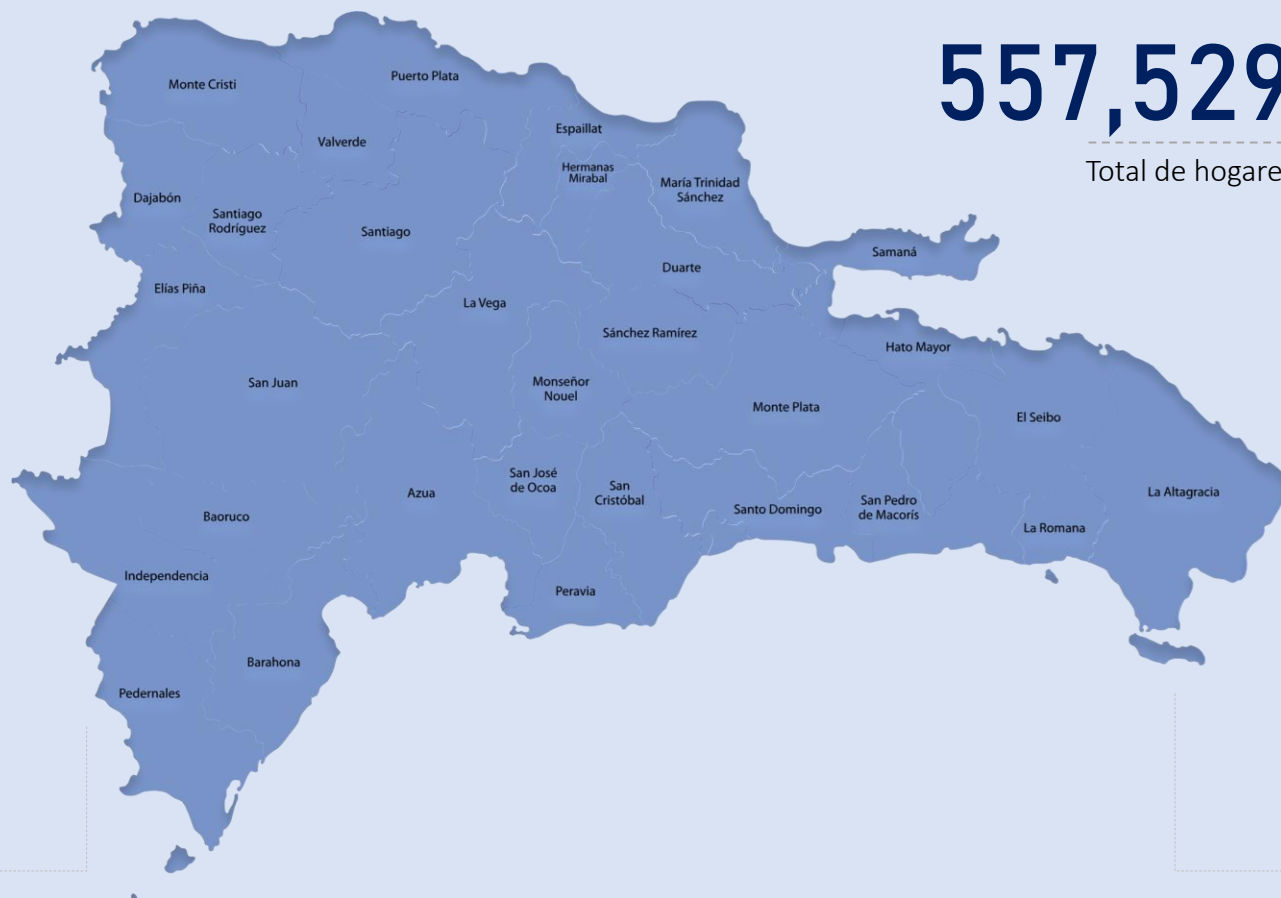
31 provincias a nivel nacional

## Provincias

## Participantes

# 557,529

Total de hogares

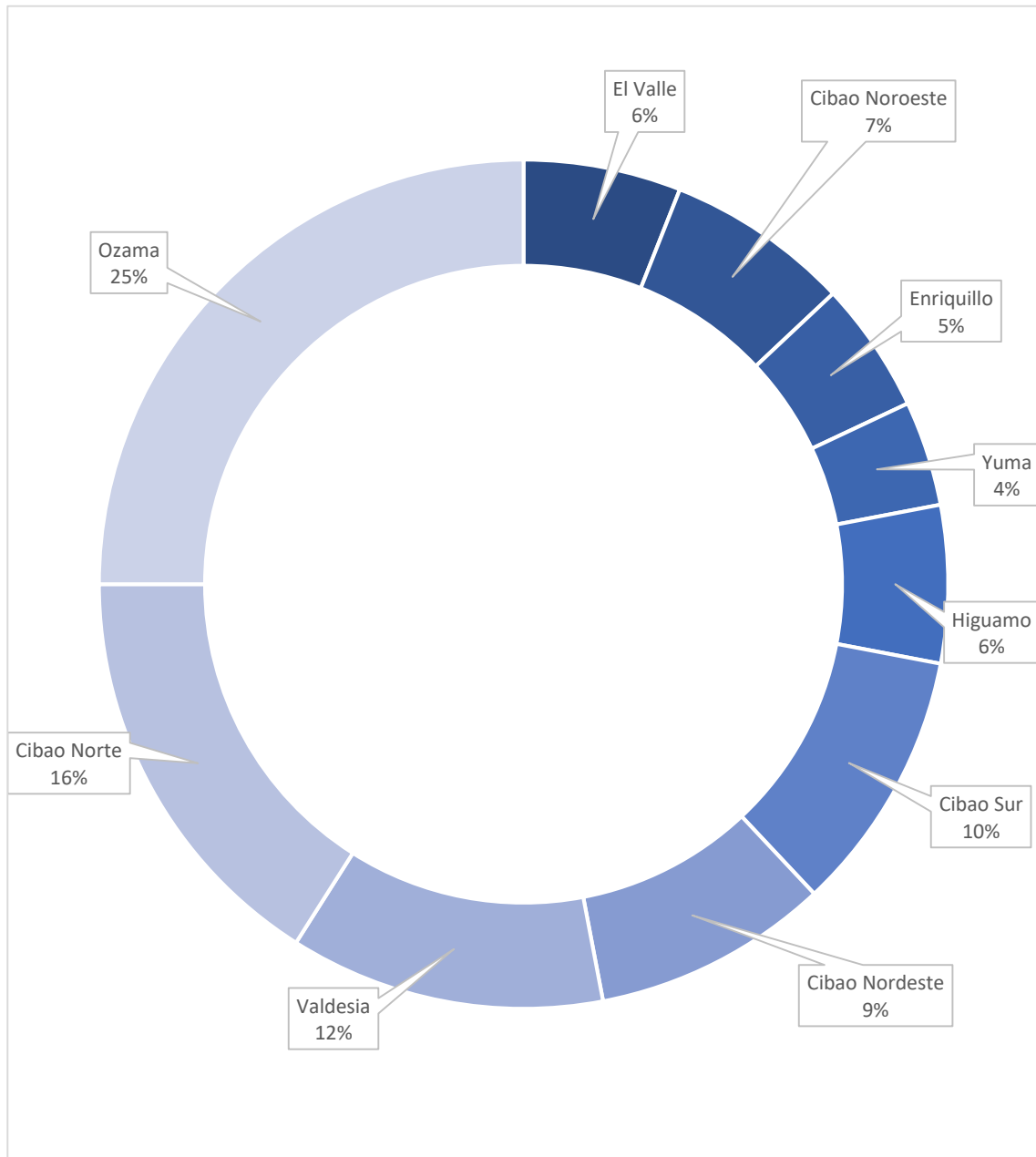


AZUA	14,488
BAHORUCO	5,341
BARAHONA	10,714
DAJABÓN	7,523
DISTRITO NACIONAL	39,621
DUARTE	27,456
EL SEIBO	6,186
ELÍAS PIÑA	5,193
ESPAILLAT	18,524
HATO MAYOR	7,124
HERMANAS MIRABAL	7,502
INDEPENDENCIA	3,614
LA ALTAGRACIA	6,936
LA ROMANA	9,192
LA VEGA	33,149
MARÍA TRINIDAD SÁNCHEZ	11,422
MONSEÑOR NOUEL	10,120

MONTECRISTI	11,885
MONTEPLATA	12,098
PEDERNALES	1,688
PERAVIA	11,041
PUERTO PLATA	22,404
SAMANÁ	7,658
SAN CRISTÓBAL	33,098
SAN JOSÉ DE OCOA	6,359
SAN JUAN	27,037
SAN PEDRO DE MACORÍS	14,588
SÁNCHEZ RAMÍREZ	11,496
SANTIAGO	51,144
SANTIAGO RODRÍGUEZ	6,266
SANTO DOMINGO	101,905
VALVERDE	14,760

# DISTRIBUCIÓN PORCENTUAL HOGARES BONOLUZ

## REGIONES DE DESARROLLO



**Fuente:** Elaboración propia con datos del Sistema de Información del programa Supérate (SIPS).



# Transferencia Monetaria **Supérate Mujer**

# Transferencia Monetaria Condicionada Mujer Supérate

Apoyo económico dirigido a mujeres afectadas por violencia basada en género (VBG) y a hogares que acogen niños, niñas y adolescentes (NNA) huérfanos por feminicidio, a fin de promover su autonomía económica y social.

Otorga un apoyo de diez mil pesos (**RD\$10,000.00**) mensuales.



## 1,292

Mujeres afectadas por VBG y hogares acogedores recibieron “Supérate Mujer”.

## Resumen de NÓMINA 4<sup>to</sup> TRIMESTRE



## 1,292

Total de hogares

31 provincias a nivel nacional

## Provincias

## Participantes



# 1,292

Total de participantes

AZUA	17
BAHORUCO	21
BARAHONA	20
DAJABÓN	15
DISTRITO NACIONAL	123
DUARTE	31
EL SEIBO	13
ELÍAS PIÑA	8
ESPAILLAT	22
HATO MAYOR	21
HERMANAS MIRABAL	17
INDEPENDENCIA	6
LA ALTAGRACIA	18
LA ROMANA	22
LA VEGA	56
MARÍA TRINIDAD SÁNCHEZ	18
MONSEÑOR NOUEL	20

MONTECRISTI	44
MONTEPLATA	34
PEDERNALES	6
PERAVIA	16
PUERTO PLATA	29
SAMANÁ	26
SAN CRISTÓBAL	99
SAN JOSÉ DE OCOA	21
SAN JUAN	63
SAN PEDRO DE MACORÍS	71
SÁNCHEZ RAMÍREZ	19
SANTIAGO	114
SANTIAGO RODRÍGUEZ	6
SANTO DOMINGO	274
VALVERDE	21

# DISTRIBUCIÓN PORCENTUAL HOGARES SUPÉRATE MUJER

## REGIONES DE DESARROLLO



**Fuente:** Elaboración propia con datos del Sistema de Información del programa Supérate (SIPS).

# Subsidio Focalizado Fondo Discapacidad

# Subsidio Focalizado Fondo Discapacidad

---

Apoyo económico dirigido a hogares con niños, niñas y adolescentes en situación de discapacidad severa y edades comprendidas desde 0 a 17 años, con el fin de garantizar el acceso a servicios y apoyos para la atención de sus necesidades básicas.

Otorga un apoyo de seis mil pesos **(RD\$6,000.00)** mensuales por persona en dicha condición.



10,561

Hogares con NNA en situación recibieron el apoyo “Fondo Discapacidad”.

## Resumen de NÓMINA 4<sup>to</sup> TRIMESTRE

---



10,561

Total de Niños, niñas y adolescentes

31 provincias a nivel nacional

## Provincias

## Participantes

# 10,561

Total de participantes



AZUA	235
------	-----

BAHORUCO	63
----------	----

BARAHONA	189
----------	-----

DAJABÓN	42
---------	----

DISTRITO NACIONAL	1424
-------------------	------

DUARTE	323
--------	-----

EL SEIBO	81
----------	----

ELÍAS PIÑA	25
------------	----

ESPAILLAT	334
-----------	-----

HATO MAYOR	39
------------	----

HERMANAS MIRABAL	291
------------------	-----

INDEPENDENCIA	42
---------------	----

LA ALTAGRACIA	295
---------------	-----

LA ROMANA	295
-----------	-----

LA VEGA	339
---------	-----

MARÍA TRINIDAD SÁNCHEZ	182
------------------------	-----

MONSEÑOR NOUEL	94
----------------	----

MONTECRISTI	63
-------------	----

MONTEPLATA	213
------------	-----

PEDERNALES	45
------------	----

PERAVIA	125
---------	-----

PUERTO PLATA	170
--------------	-----

SAMANÁ	126
--------	-----

SAN CRISTÓBAL	567
---------------	-----

SAN JOSÉ DE OCOA	53
------------------	----

SAN JUAN	228
----------	-----

SAN PEDRO DE MACORÍS	219
----------------------	-----

SÁNCHEZ RAMÍREZ	144
-----------------	-----

SANTIAGO	937
----------	-----

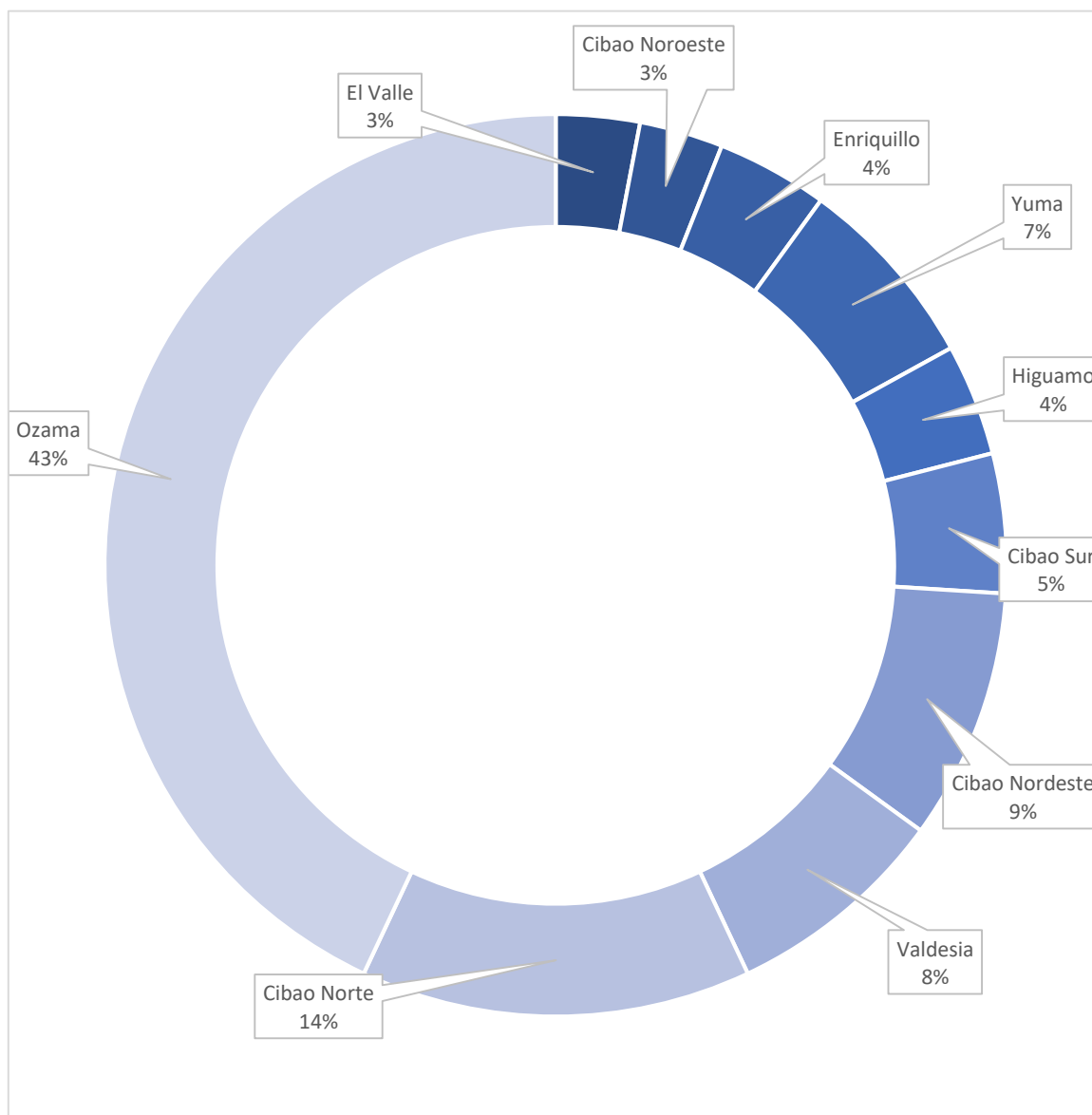
SANTIAGO RODRÍGUEZ	30
--------------------	----

SANTO DOMINGO	3219
---------------	------

VALVERDE	130
----------	-----

# DISTRIBUCIÓN PORCENTUAL HOGARES FONDO DISCAPACIDAD

## REGIONES DE DESARROLLO



**Fuente:** Elaboración propia con datos del Sistema de Información del programa Supérate (SIPS).

# Subsidio Focalizado Agricultura Familiar

# Subsidio Focalizado Agricultura Familiar

---

Apoyo económico a las familias agricultoras afectadas por el desalojo del Parque Nacional Valle Nuevo, con el propósito de fortalecer su seguridad alimentaria y nutricional, así como de fomentar la generación de sus ingresos.

Otorga un apoyo que suma veintiún mil setecientos pesos dominicanos (RD\$21,700.00) con periodicidad mensual.



66

Familias agricultoras ubicadas en la provincia La Vega.



PRESIDENCIA DE LA  
REPÚBLICA DOMINICANA

**SUPÉRATE**



---

**Raymundo Rodríguez**  
Director De Planificación y Desarrollo